

Relatório Analítico dos Investimentos

em fevereiro de 2024

Carteira consolidada de investimentos - base (Fevereiro / 2024)

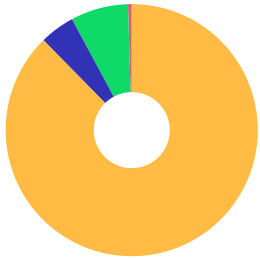
Produto / Fundo	Resgate	Carência	Saldo	Particip. S/ Total	Cotistas	% S/ PL do Fundo	Enquadramento
BB ALOCAÇÃO ATIVA RETORNO TOTAL FIC RENDA FIXA P...	D+3	Não há	8.526.821,72	9,03%	709	0,13%	Artigo 7º, Inciso I, Alínea b
BB IDKA 2 TÍTULOS PÚBLICOS FI RENDA FIXA PREVIDE...	D+1	Não há	7.682.393,95	8,14%	884	0,13%	Artigo 7º, Inciso I, Alínea b
BB IMA-B 5 FIC RENDA FIXA PREVIDENCIÁRIO LP	D+1	Não há	4.901.070,88	5,19%	795	0,09%	Artigo 7º, Inciso I, Alínea b
BB IMA-B TÍTULOS PÚBLICOS FI RENDA FIXA PREVIDEN...	D+1	Não há	3.271.879,61	3,47%	650	0,06%	Artigo 7º, Inciso I, Alínea b
BB IRF-M 1 TÍTULOS PÚBLICOS FIC RENDA FIXA PREVI...	D+0	Não há	7.234.394,95	7,66%	1.152	0,09%	Artigo 7º, Inciso I, Alínea b
BB IRF-M TÍTULOS PÚBLICOS FI RENDA FIXA PREVIDEN...	D+1	Não há	1.880.225,59	1,99%	645	0,04%	Artigo 7º, Inciso I, Alínea b
BB TÍTULOS PÚBLICOS VÉRTICE 2024 FI RENDA FIXA P...	D+0	15/08/2024	4.696.402,54	4,98%	315	0,18%	Artigo 7º, Inciso I, Alínea b
BB TÍTULOS PÚBLICOS VÉRTICE 2027 FI RENDA FIXA P...	D+0	15/05/2027	722.211,89	0,77%	199	0,07%	Artigo 7º, Inciso I, Alínea b
BB TÍTULOS PÚBLICOS X FI RENDA FIXA PREVIDENCIÁR...	D+0	15/08/2024	510.510,99	0,54%	92	0,24%	Artigo 7º, Inciso I, Alínea b
BB TÍTULOS PÚBLICOS XXI FI RENDA FIXA PREVIDENCI...	D+0	15/08/2024	2.922.437,60	3,10%	370	0,08%	Artigo 7º, Inciso I, Alínea b
CAIXA BRASIL 2024 IV TÍTULOS PÚBLICOS FI RENDA F...	D+0	15/08/2024	3.361.238,33	3,56%	306	0,09%	Artigo 7º, Inciso I, Alínea b
CAIXA BRASIL GESTÃO ESTRATÉGICA FIC RENDA FIXA	D+0	Não há	6.871.118,59	7,28%	798	0,13%	Artigo 7º, Inciso I, Alínea b
CAIXA BRASIL IRF-M 1 TÍTULOS PÚBLICOS FI RENDA F...	D+0	Não há	3.611.938,45	3,83%	1.191	0,04%	Artigo 7º, Inciso I, Alínea b
CAIXA BRASIL IRF-M TÍTULOS PÚBLICOS FI RENDA FIX...	D+0	Não há	1.228.009,43	1,30%	452	0,05%	Artigo 7º, Inciso I, Alínea b
ITAÚ ASSET NTN-B 2024 FI RENDA FIXA	D+0	16/08/2024	1.747.698,14	1,85%	30	0,79%	Artigo 7º, Inciso I, Alínea b
ITAÚ INSTITUCIONAL ALOCAÇÃO DINÂMICA RESP LIMITA...	D+1	Não há	2.240.504,40	2,37%	220	0,09%	Artigo 7º, Inciso I, Alínea b
SICREDI LIQUIDEZ EMPRESARIAL DI FI RENDA FIXA	D+0	Não há	2.626.230,73	2,78%	1.860	0,11%	Artigo 7º, Inciso I, Alínea b
BB FLUXO FIC RENDA FIXA SIMPLES PREVIDENCIÁRIO	D+0	Não há	134.649,96	0,14%	1.015	0,00%	Artigo 7º, Inciso III, Alínea a
BB PERFIL FIC RENDA FIXA REFERENCIADO DI PREVIDE...	D+0	Não há	4.046.542,86	4,29%	1.139	0,02%	Artigo 7º, Inciso III, Alínea a
BRANCO ALOCAÇÃO DINÂMICA FIC RENDA FIXA	D+4	Não há	3.430.352,44	3,63%	149	0,46%	Artigo 7º, Inciso III, Alínea a

Carteira consolidada de investimentos - base (Fevereiro / 2024)

Produto / Fundo	Resgate	Carência	Saldo	Particip. S/ Total	Cotistas	% S/ PL do Fundo	Enquadramento
CAIXA BRASIL FI RENDA FIXA REFERENCIADO DI LP	D+0	Não há	2.163.129,11	2,29%	993	0,01%	Artigo 7º, Inciso III, Alínea a
SICREDI INSTITUCIONAL IRF-M 1 FI RENDA FIXA	D+1	Não há	1.185.991,38	1,26%	444	0,14%	Artigo 7º, Inciso III, Alínea a
SICREDI INSTITUCIONAL IRF-M FI RENDA FIXA LP	D+1	Não há	2.373.105,33	2,51%	689	0,32%	Artigo 7º, Inciso III, Alínea a
GGR PRIME I FIDC SÊNIOR 1	D+1601	29 dias	1.636.104,52	1,73%	33	1,32%	Artigo 7º, Inciso V, Alínea a
BB INFLAÇÃO FI RENDA FIXA PREVIDENCIÁRIO CRÉDITO...	D+30 ou...	Não há	3.730.198,92	3,95%	48	1,21%	Artigo 7º, Inciso V, Alínea b
BB AÇÕES VALOR FIC AÇÕES	D+33	Não há	380.536,02	0,40%	1.264	0,05%	Artigo 8º, Inciso I
BB SELEÇÃO FATORIAL FIC AÇÕES	D+3	Não há	977.121,96	1,04%	17.395	0,07%	Artigo 8º, Inciso I
BB SMALL CAPS FIC AÇÕES	D+4	Não há	687.387,09	0,73%	9.233	0,22%	Artigo 8º, Inciso I
CAIXA AÇÕES MULTIGESTOR FIC AÇÕES	D+25	Não há	841.679,52	0,89%	909	0,13%	Artigo 8º, Inciso I
SICREDI SCHRODERS IBOVESPA FI AÇÕES	D+4	Não há	1.348.091,61	1,43%	4.262	0,61%	Artigo 8º, Inciso I
BB ALOCAÇÃO FI MULTIMERCADO PREVIDENCIÁRIO	D+5 du	Não há	2.486.000,74	2,63%	89	1,96%	Artigo 10º, Inciso I
BB FI MULTIMERCADO PREVIDENCIÁRIO LP	D+4	Não há	1.493.223,99	1,58%	174	0,45%	Artigo 10º, Inciso I
CAIXA RV 30 FI MULTIMERCADO LP	D+4	Não há	1.633.421,38	1,73%	5.022	0,31%	Artigo 10º, Inciso I
W7 FIP MULTIESTRATÉGIA	Não se ...	Não se aplica	1.358.434,60	1,44%	28	1,97%	Artigo 10º, Inciso II
BRAZILIAN GRAVEYARD AND DEATH CARE SERVICES FII ...	Não se ...	Não se aplica	450.136,45	0,48%		0,15%	Artigo 11º
Total para cálculo dos limites da Resolução			94.391.195,67				
DISPONIBILIDADES FINANCEIRAS			7.814,78	Artigo 6º			
PL Total			94.399.010,45				

Enquadramento e Política de Investimento (RENTA FIXA) - base (Fevereiro / 2024)

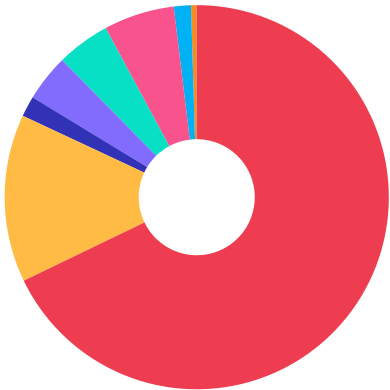
Artigos - Renda Fixa	Resolução	Carteira \$	Carteira	Estratégia de Alocação - 2024			GAP Superior
				Inf	Alvo	Sup	
Artigo 7º, Inciso I, Alínea a	100,00%	0,00	0,00%	0,00%	13,88%	40,00%	37.756.478,27
Artigo 7º, Inciso I, Alínea b	100,00%	64.035.087,79	67,84%	0,00%	13,89%	90,00%	20.916.988,31
Artigo 7º, Inciso III, Alínea a	60,00%	13.333.771,08	14,13%	0,00%	13,89%	40,00%	24.422.707,19
Artigo 7º, Inciso IV	20,00%	0,00	0,00%	0,00%	13,89%	20,00%	18.878.239,13
Artigo 7º, Inciso V, Alínea a	5,00%	1.636.104,52	1,73%	0,00%	1,83%	5,00%	3.083.455,26
Artigo 7º, Inciso V, Alínea b	5,00%	3.730.198,92	3,95%	0,00%	3,91%	5,00%	989.360,86
Total Renda Fixa	100,00%	82.735.162,31	87,65%	0,00%	61,29%	200,00%	



- RENDA FIXA 82.735.162,31
- RENDA VARIÁVEL 4.234.816,20
- ESTRUTURADOS 6.971.080,71
- FUNDO IMOBILIÁRIO 450.136,45

Enquadramento e Política de Investimento (RENDA VARIÁVEL E EXTERIOR) - base (Fevereiro / 2024)

Artigos - Renda Variável / Estruturado / Imobiliário	Resolução	Carteira \$	Carteira	Estratégia de Alocação - 2024			GAP Superior
				Inf	Alvo	Sup	
Artigo 8º, Inciso I	30,00%	4.234.816,20	4,49%	0,00%	20,80%	30,00%	24.082.542,50
Artigo 8º, Inciso II	30,00%	0,00	0,00%	0,00%	0,00%	30,00%	28.317.358,70
Artigo 10º, Inciso I	10,00%	5.612.646,11	5,95%	0,00%	0,24%	10,00%	3.826.473,46
Artigo 10º, Inciso II	5,00%	1.358.434,60	1,44%	0,00%	4,71%	5,00%	3.361.125,18
Artigo 11º	5,00%	450.136,45	0,48%	0,00%	4,26%	5,00%	4.269.423,33
Total Renda Variável / Estruturado / Imobiliário	30,00%	11.656.033,36	12,35%	0,00%	30,01%	80,00%	



Artigos - Exterior	Resolução	Carteira \$	Carteira	Estratégia de Alocação - Limite - 2024			GAP Superior
				Inferior	Alvo	Superior	
Artigo 9º, Inciso III	10,00%	0,00	0,00%	0,00%	7,70%	10,00%	9.439.119,57
Total Exterior	10,00%	0,00	0,00%	0,00%	7,70%	10,00%	

Empréstimo Consignado	Resolução	Carteira \$	Carteira	Estratégia de Alocação - Limite - 2024			GAP Superior
				Inferior	Alvo	Superior	
Artigo 12º	5,00%	0,00	0,00%	0,00%	1,00%	5,00%	4.719.559,78



Estratégia de Alocação para os Próximos 5 Anos

Artigos	Estratégia de Alocação - 2024		Limite Inferior (%)	Limite Superior (%)
	Carteira \$	Carteira %		
Artigo 7º, Inciso I, Alínea a	0,00	0,00	0,00	40,00
Artigo 7º, Inciso I, Alínea b	64.035.087,79	67,84	0,00	90,00
Artigo 7º, Inciso III, Alínea a	13.333.771,08	14,13	0,00	40,00
Artigo 7º, Inciso IV	0,00	0,00	0,00	20,00
Artigo 7º, Inciso V, Alínea a	1.636.104,52	1,73	0,00	5,00
Artigo 7º, Inciso V, Alínea b	3.730.198,92	3,95	0,00	5,00
Artigo 8º, Inciso I	4.234.816,20	4,49	0,00	30,00
Artigo 8º, Inciso II	0,00	0,00	0,00	30,00
Artigo 9º, Inciso III	0,00	0,00	0,00	10,00
Artigo 10º, Inciso I	5.612.646,11	5,95	0,00	10,00
Artigo 10º, Inciso II	1.358.434,60	1,44	0,00	5,00
Artigo 11º	450.136,45	0,48	0,00	5,00
Artigo 12º	0,00	0,00	0,00	5,00

Enquadramento por Gestores - base (Fevereiro / 2024)

Gestão	Valor	% S/ Carteira	% S/ PL Gestão
BB GESTÃO DE RECURSOS DTVM	56.284.011,26	59,63	-
CAIXA DTVM	19.710.534,81	20,88	0,08
SICREDI	6.185.327,44	6,55	0,01
ITAÚ ASSET MANAGEMENT	3.988.202,54	4,23	0,00
BANCO BRADESCO	3.430.352,44	3,63	0,07
GRAPHEN INVESTIMENTOS	1.636.104,52	1,73	1,90
KPTL	1.358.434,60	1,44	0,25
SCHRODER INVESTMENT MANAGEMENT...	1.348.091,61	1,43	0,01
ZION INVEST	450.136,45	0,48	-

Artigo 20º - O total das aplicações dos recursos do regime próprio de previdência social em fundos de investimento e carteiras administradas não pode exceder a 5% (cinco por cento) do volume total de recursos de terceiros gerido por um mesmo gestor ou por gestoras ligadas ao seu respectivo grupo econômico, assim definido pela CVM em regulamentação específica. (NR) - (Resolução 4963)

Retorno dos investimentos e Benchmark's de ativos no mês de Fevereiro/2024 - RENDA FIXA

	Mês	Ano	3M	6M	12M	24M	VaR Mês	Volatilidade 12M
IPCA + 5,00% ao ano (Benchmark)	1,20%	2,06%	3,07%	5,15%	9,72%	21,65%	-	-
BB TÍTULOS PÚBLICOS VÉRTICE 2027 FI RENDA FIXA PREVIDENCIÁRIO	0,57%	1,13%	2,84%	3,96%	11,66%	-	0,65%	2,85%
IDKA IPCA 2 Anos (Benchmark)	0,42%	1,23%	2,70%	4,46%	10,12%	22,51%	-	-
BB IDKA 2 TÍTULOS PÚBLICOS FI RENDA FIXA PREVIDENCIÁRIO	0,45%	1,16%	2,59%	4,30%	9,78%	22,13%	0,48%	1,73%
IPCA + 7,00% ao ano (Benchmark)	1,35%	2,37%	3,56%	6,15%	11,81%	26,33%	-	-
GGR PRIME I FIDC SÊNIOR 1	-0,16%	-0,53%	-0,67%	-1,40%	-0,33%	-10,39%	0,03%	3,54%
IRF-M 1 (Benchmark)	0,76%	1,61%	2,53%	5,52%	12,71%	27,14%	-	-
CAIXA BRASIL IRF-M 1 TÍTULOS PÚBLICOS FI RENDA FIXA	0,74%	1,66%	2,56%	5,48%	12,54%	26,69%	0,09%	0,29%
SICREDI INSTITUCIONAL IRF-M 1 FI RENDA FIXA	0,77%	1,71%	2,66%	5,66%	13,00%	27,42%	0,10%	0,30%
BB IRF-M 1 TÍTULOS PÚBLICOS FIC RENDA FIXA PREVIDENCIÁRIO	0,74%	1,61%	2,51%	5,41%	12,42%	26,44%	0,09%	0,29%
IMA-B 5 (Benchmark)	0,59%	1,28%	2,76%	4,42%	10,44%	23,21%	-	-
BB IMA-B 5 FIC RENDA FIXA PREVIDENCIÁRIO LP	0,58%	1,24%	2,70%	4,31%	10,24%	22,71%	0,41%	1,77%
IMA-B (Benchmark)	0,55%	0,10%	2,85%	3,87%	14,70%	23,81%	-	-
BB IMA-B TÍTULOS PÚBLICOS FI RENDA FIXA PREVIDENCIÁRIO	0,53%	0,05%	2,79%	3,75%	14,39%	23,18%	0,79%	3,97%

Retorno dos investimentos e Benchmark's de ativos no mês de Fevereiro/2024 - RENDA FIXA

	Mês	Ano	3M	6M	12M	24M	VaR Mês	Volatilidade 12M
IRF-M (Benchmark)	0,46%	1,13%	2,63%	5,74%	15,85%	27,58%	-	-
SICREDI INSTITUCIONAL IRF-M FI RENDA FIXA LP	0,46%	1,20%	2,68%	5,73%	15,84%	27,79%	0,75%	2,43%
BB IRF-M TÍTULOS PÚBLICOS FI RENDA FIXA PREVIDENCIÁRIO	0,44%	1,10%	2,57%	5,62%	15,44%	26,85%	0,75%	2,33%
CAIXA BRASIL IRF-M TÍTULOS PÚBLICOS FI RENDA FIXA LP	0,43%	1,11%	2,59%	5,64%	15,62%	27,21%	0,75%	2,33%

CDI (Benchmark)	0,80%	1,78%	2,69%	5,69%	12,74%	27,40%	-	-
BB PERFIL FIC RENDA FIXA REFERENCIADO DI PREVIDENCIÁRIO LP	0,80%	1,78%	2,70%	5,67%	12,75%	27,44%	0,01%	0,06%
CAIXA BRASIL 2024 IV TÍTULOS PÚBLICOS FI RENDA FIXA	-2,07%	-0,98%	-0,07%	2,27%	4,36%	9,06%	4,79%	3,92%
ITAÚ ASSET NTN-B 2024 FI RENDA FIXA	-2,16%	-1,08%	-0,16%	2,18%	-	-	4,96%	-
CAIXA BRASIL FI RENDA FIXA REFERENCIADO DI LP	0,83%	1,84%	2,78%	5,90%	13,25%	27,96%	0,02%	0,07%
SICREDI LIQUIDEZ EMPRESARIAL DI FI RENDA FIXA	0,80%	1,78%	2,69%	5,65%	12,70%	27,23%	0,01%	0,06%
BB FLUXO FIC RENDA FIXA SIMPLES PREVIDENCIÁRIO	0,73%	1,61%	2,45%	5,17%	11,62%	24,88%	0,01%	0,05%
BB ALOCAÇÃO ATIVA RETORNO TOTAL FIC RENDA FIXA PREVIDENCIÁRIO	0,77%	1,63%	2,59%	5,52%	14,98%	26,64%	0,04%	1,14%

IPCA (Benchmark)	0,83%	1,25%	1,82%	2,62%	4,50%	10,34%	-	-
BB TÍTULOS PÚBLICOS XXI FI RENDA FIXA PREVIDENCIÁRIO	0,74%	1,85%	2,79%	5,19%	10,20%	22,19%	0,25%	1,07%
BB TÍTULOS PÚBLICOS X FI RENDA FIXA PREVIDENCIÁRIO	0,73%	1,84%	2,78%	5,17%	10,16%	23,04%	0,25%	1,07%
BB INFLAÇÃO FI RENDA FIXA PREVIDENCIÁRIO CRÉDITO PRIVADO	0,70%	1,61%	2,90%	4,90%	10,87%	23,33%	0,44%	1,31%
BRDESCO ALOCAÇÃO DINÂMICA FIC RENDA FIXA	0,57%	1,03%	2,60%	4,86%	14,72%	25,46%	0,47%	2,04%
ITAÚ INSTITUCIONAL ALOCAÇÃO DINÂMICA RESP LIMITADA FIF CIC RENDA ...	0,56%	1,04%	2,66%	4,80%	15,14%	24,39%	0,49%	2,86%

Retorno dos investimentos e Benchmark's de ativos no mês de Fevereiro/2024 - RENDA FIXA

	Mês	Ano	3M	6M	12M	24M	VaR Mês	Volatilidade 12M
CAIXA BRASIL GESTÃO ESTRATÉGICA FIC RENDA FIXA	0,56%	1,21%	2,44%	4,59%	12,70%	25,41%	0,42%	1,32%
BB TÍTULOS PÚBLICOS VÉRTICE 2024 FI RENDA FIXA PREVIDENCIÁRIO	0,74%	1,87%	2,82%	5,24%	-	-	0,25%	-

Retorno dos investimentos e Benchmark's de ativos no mês de Fevereiro/2024 - RENDA VARIÁVEL, ESTRUTURADOS E FUNDO IMOBILIÁRIO

	Mês	Ano	3M	6M	12M	24M	VaR Mês	Volatilidade 12M
CDI (Benchmark)	0,80%	1,78%	2,69%	5,69%	12,74%	27,40%	-	-
CAIXA RV 30 FI MULTIMERCADO LP	0,49%	-0,19%	1,85%	6,71%	14,52%	23,51%	2,16%	4,51%
BB ALOCAÇÃO FI MULTIMERCADO PREVIDENCIÁRIO	0,65%	1,19%	2,43%	5,32%	11,49%	23,97%	0,46%	1,47%
BB FI MULTIMERCADO PREVIDENCIÁRIO LP	0,72%	1,48%	2,62%	6,04%	12,78%	26,36%	0,43%	1,17%

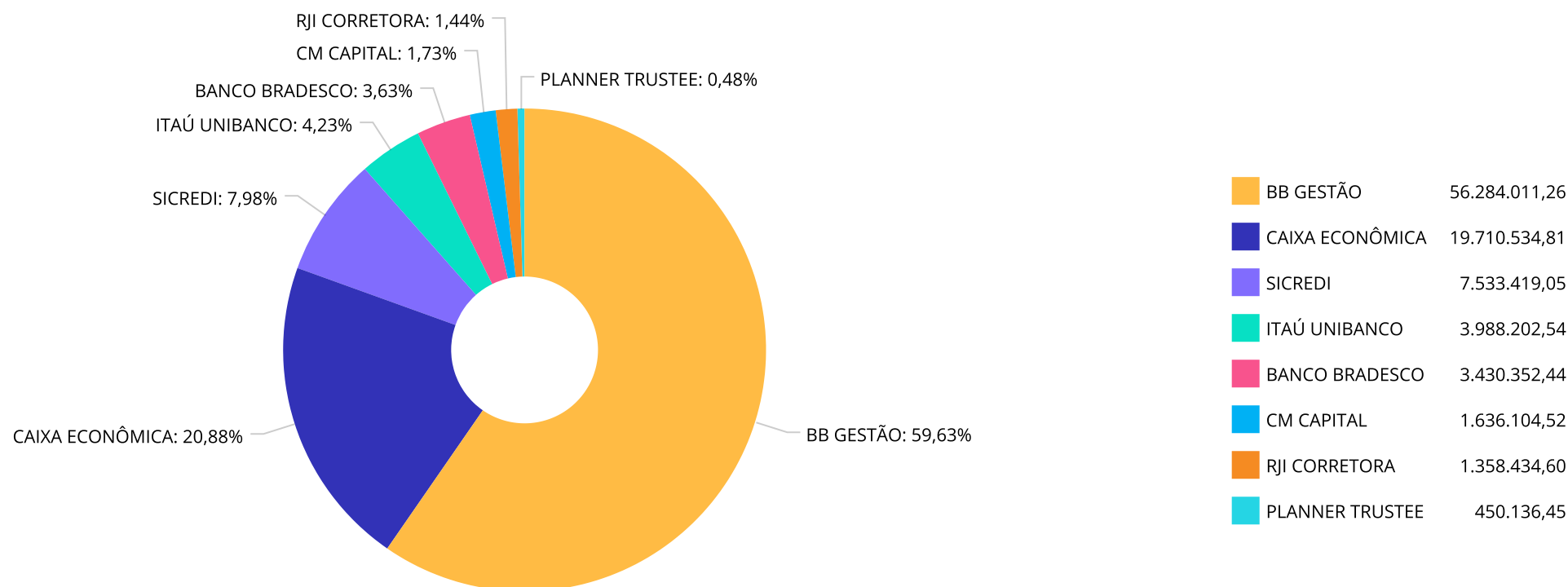
Ibovespa (Benchmark)	0,99%	-3,85%	1,33%	11,47%	22,96%	14,03%	-	-
CAIXA AÇÕES MULTIGESTOR FIC AÇÕES	0,73%	-3,45%	1,76%	6,61%	17,41%	6,48%	6,41%	15,70%
SICREDI SCHRODERS IBOVESPA FI AÇÕES	0,17%	-4,60%	1,23%	8,75%	21,01%	12,55%	6,47%	15,47%
BB AÇÕES VALOR FIC AÇÕES	0,58%	-4,01%	1,79%	10,06%	16,96%	4,65%	7,13%	15,73%
BB SELEÇÃO FATORIAL FIC AÇÕES	0,53%	-5,96%	-1,05%	7,61%	17,03%	4,59%	6,83%	15,63%

IFIX (Benchmark)	0,79%	1,47%	5,77%	4,58%	19,64%	22,58%	-	-
BRAZILIAN GRAVEYARD AND DEATH CARE SERVICES FII - CARE11	10,12%	35,04%	31,21%	-2,63%	-17,04%	-30,71%	24,03%	37,92%

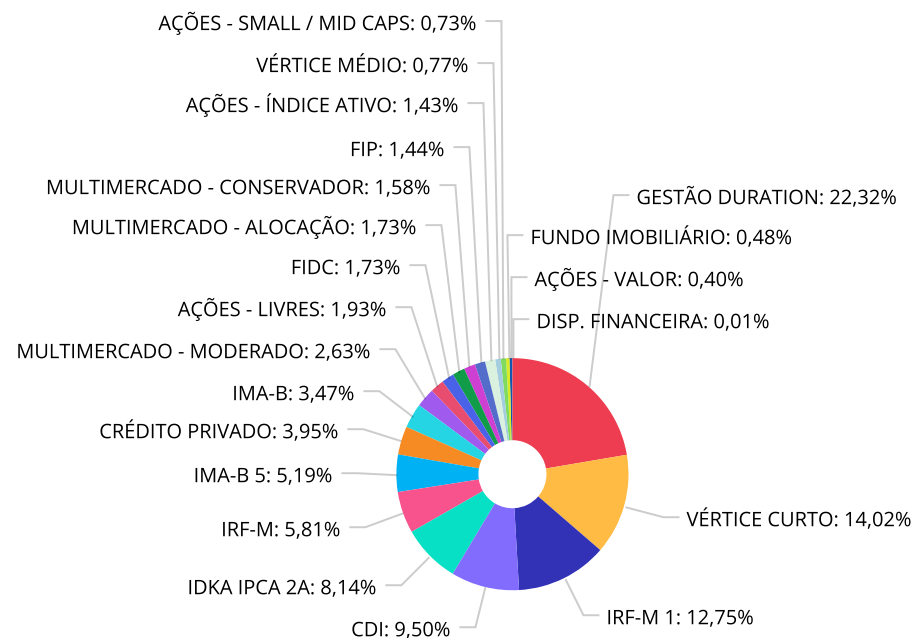
SMLL (Benchmark)	0,47%	-6,11%	0,51%	1,70%	19,40%	-4,74%	-	-
BB SMALL CAPS FIC AÇÕES	1,16%	-5,99%	0,88%	-0,17%	19,97%	-5,93%	9,09%	22,71%

IPCA + 10,50% ao ano (Benchmark)	1,59%	2,91%	4,39%	7,87%	15,47%	34,73%	-	-
W7 FIP MULTIESTRATÉGIA	-43,79%	-43,88%	-43,96%	-44,20%	-44,69%	-49,52%	-	-

Distribuição dos ativos por Administradores - base (Fevereiro / 2024)



Distribuição dos ativos por Sub-Segmentos - base (Fevereiro / 2024)

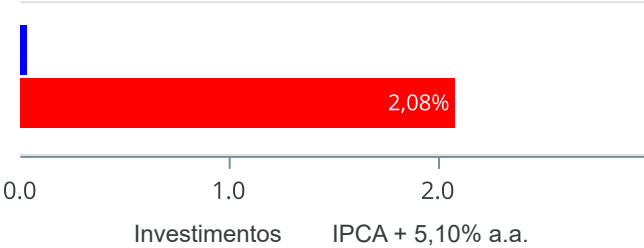


■ GESTÃO DURATION	21.068.797,15	■ VÉRTICE CURTO	13.238.287,60	■ IRF-M 1	12.032.324,78	■ CDI	8.970.552,66
■ IDKA IPCA 2A	7.682.393,95	■ IRF-M	5.481.340,35	■ IMA-B 5	4.901.070,88	■ CRÉDITO PRIVADO	3.730.198,92
■ IMA-B	3.271.879,61	■ MULTIMERCADO - MODERADO	2.486.000,74	■ AÇÕES - LIVRES	1.818.801,48	■ FIDC	1.636.104,52
■ MULTIMERCADO - ALOCAÇÃO	1.633.421,38	■ MULTIMERCADO - CONSERVADOR	1.493.223,99	■ FIP	1.358.434,60	■ AÇÕES - ÍNDICE ATIVO	1.348.091,61
■ VÉRTICE MÉDIO	722.211,89	■ AÇÕES - SMALL / MID CAPS	687.387,09	■ FUNDO IMOBILIÁRIO	450.136,45	■ AÇÕES - VALOR	380.536,02
■ DISP. FINANCEIRA	7.814,78						

Retorno e Meta de Rentabilidade acumulados no ano de 2024

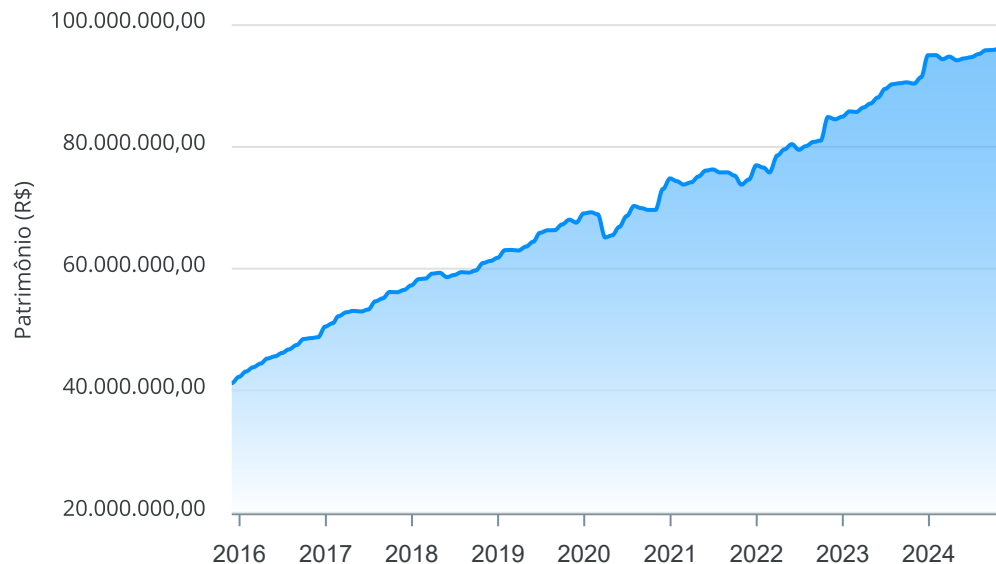
Mês	Saldo Anterior	Aplicações	Resgates	Saldo no Mês	Retorno	Retorno Acum	Retorno Mês	Retorno Acum	Meta Mês	Meta Acum	Gap Acum	VaR
Janeiro	95.055.609,28	730.139,98	1.179.953,58	95.071.160,45	465.364,77	465.364,77	0,49%	0,49%	0,86%	0,86%	57,12%	0,84%
Fevereiro	95.071.160,45	1.107.557,70	1.353.553,38	94.391.195,67	-433.969,10	31.395,67	-0,46%	0,03%	1,21%	2,08%	1,49%	1,01%

Investimentos x Meta de Rentabilidade

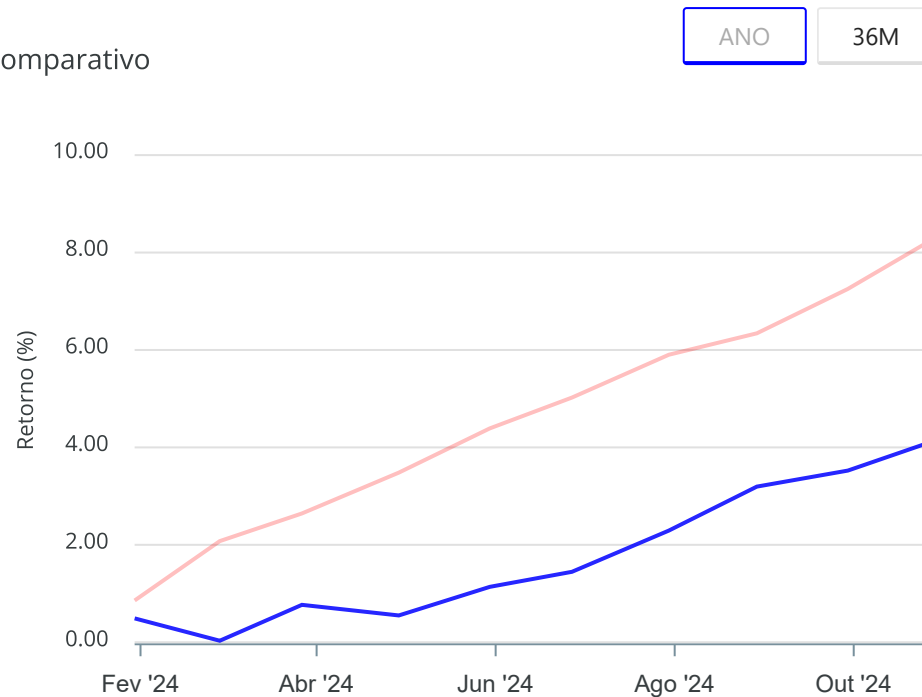


Gráficos ilustrativos de Evolução Patrimonial e indicadores

Evolução do Patrimônio



Comparativo



Investimentos Meta de Rentabilidade ☐ CDI ☐ IMA-B

☐ IMA-B 5 ☐ IMA-B 5+ ☐ IMA Geral ☐ IRF-M ☐ IRF-M 1

☐ IRF-M 1+ ☐ Ibovespa ☐ IBX ☐ SMLL ☐ IDIV

Investimentos Meta de Rentabilidade ☐ CDI ☐ IMA-B

☐ IMA-B 5

☐ IMA-B 5+ ☐ IMA Geral ☐ IRF-M ☐ IRF-M 1 ☐ IRF-M 1+

☐ Ibovespa ☐ IBX ☐ SMLL ☐ IDIV

Retorno dos Investimentos após as movimentações (aplicações e resgates) no mês de Fevereiro/2024

FUNDOS DE RENDA FIXA

Ativos Renda Fixa	Saldo Anterior	Aplicações	Resgates	Saldo Atual	Retorno (R\$)	Retorno (%)	(%) Instit	Var - Mês
CAIXA BRASIL FI RENDA FIXA REFERENCIADO DI LP	2.145.435,21	0,00	0,00	2.163.129,11	17.693,90	0,82%	0,82%	0,02%
SICREDI LIQUIDEZ EMPRESARIAL DI FI RENDA FIXA	2.605.325,64	0,00	0,00	2.626.230,73	20.905,09	0,80%	0,80%	0,01%
BB ALOCAÇÃO ATIVA RETORNO TOTAL FIC RENDA FIXA PRE...	8.461.375,39	0,00	0,00	8.526.821,72	65.446,33	0,77%	0,77%	0,04%
SICREDI INSTITUCIONAL IRF-M 1 FI RENDA FIXA	1.176.899,21	0,00	0,00	1.185.991,38	9.092,17	0,77%	0,77%	0,10%
CAIXA BRASIL IRF-M 1 TÍTULOS PÚBLICOS FI RENDA FIX...	3.585.327,94	0,00	0,00	3.611.938,45	26.610,51	0,74%	0,74%	0,09%
BB IRF-M 1 TÍTULOS PÚBLICOS FIC RENDA FIXA PREVIDE...	7.181.190,70	0,00	0,00	7.234.394,95	53.204,25	0,74%	0,74%	0,09%
ITAÚ ASSET NTN-B 2024 FI RENDA FIXA	1.786.326,57	0,00	51.627,93	1.747.698,14	12.999,50	0,73%	-2,16%	4,96%
BB TÍTULOS PÚBLICOS XXI FI RENDA FIXA PREVIDENCIÁR...	2.984.036,54	0,00	83.264,53	2.922.437,60	21.665,59	0,73%	0,73%	0,25%
BB FLUXO FIC RENDA FIXA SIMPLES PREVIDENCIÁRIO	131.191,05	2.491,01	0,00	134.649,96	967,90	0,72%	0,73%	0,01%
BB TÍTULOS PÚBLICOS X FI RENDA FIXA PREVIDENCIÁRIO	521.531,52	0,00	14.788,60	510.510,99	3.768,07	0,72%	0,73%	0,25%
CAIXA BRASIL 2024 IV TÍTULOS PÚBLICOS FI RENDA FIX...	3.336.918,22	93.158,29	93.158,29	3.361.238,33	24.320,11	0,71%	-2,06%	4,79%
BB TÍTULOS PÚBLICOS VÉRTICE 2024 FI RENDA FIXA PRE...	4.551.473,55	240.504,58	129.214,03	4.696.402,54	33.638,44	0,70%	0,74%	0,25%
BB INFLAÇÃO FI RENDA FIXA PREVIDENCIÁRIO CRÉDITO P...	3.704.400,05	0,00	0,00	3.730.198,92	25.798,87	0,70%	0,70%	0,44%
BB PERFIL FIC RENDA FIXA REFERENCIADO DI PREVIDENC...	4.274.510,73	719.775,89	981.500,00	4.046.542,86	33.756,24	0,68%	0,80%	0,01%
BB IMA-B 5 FIC RENDA FIXA PREVIDENCIÁRIO LP	4.873.019,13	0,00	0,00	4.901.070,88	28.051,75	0,58%	0,58%	0,41%
BB TÍTULOS PÚBLICOS VÉRTICE 2027 FI RENDA FIXA PRE...	718.089,91	0,00	0,00	722.211,89	4.121,98	0,57%	0,57%	0,65%
BRANCO ALOCAÇÃO DINÂMICA FIC RENDA FIXA	3.410.792,65	0,00	0,00	3.430.352,44	19.559,79	0,57%	0,57%	0,47%
CAIXA BRASIL GESTÃO ESTRATÉGICA FIC RENDA FIXA	6.833.211,01	0,00	0,00	6.871.118,59	37.907,58	0,55%	0,55%	0,42%
ITAÚ INSTITUCIONAL ALOCAÇÃO DINÂMICA RESP LIMITADA...	2.176.576,00	51.627,93	0,00	2.240.504,40	12.300,47	0,55%	0,56%	0,49%
BB IMA-B TÍTULOS PÚBLICOS FI RENDA FIXA PREVIDENCI...	3.254.606,84	0,00	0,00	3.271.879,61	17.272,77	0,53%	0,53%	0,79%

Retorno dos Investimentos após as movimentações (aplicações e resgates) no mês de Fevereiro/2024

FUNDOS DE RENDA FIXA

Ativos Renda Fixa	Saldo Anterior	Aplicações	Resgates	Saldo Atual	Retorno (R\$)	Retorno (%)	(%) Instit	Var - Mês
SICREDI INSTITUCIONAL IRF-M FI RENDA FIXA LP	2.362.150,92	0,00	0,00	2.373.105,33	10.954,41	0,46%	0,46%	0,75%
BB IDKA 2 TÍTULOS PÚBLICOS FI RENDA FIXA PREVIDENC...	7.648.370,51	0,00	0,00	7.682.393,95	34.023,44	0,44%	0,44%	0,48%
BB IRF-M TÍTULOS PÚBLICOS FI RENDA FIXA PREVIDENCI...	1.872.028,42	0,00	0,00	1.880.225,59	8.197,17	0,44%	0,44%	0,75%
CAIXA BRASIL IRF-M TÍTULOS PÚBLICOS FI RENDA FIXA ...	1.222.697,47	0,00	0,00	1.228.009,43	5.311,96	0,43%	0,43%	0,75%
GGR PRIME I FIDC SÊNIOR 1	1.638.651,29	0,00	0,00	1.636.104,52	-2.546,77	-0,16%	-0,16%	0,03%
Total Renda Fixa	82.456.136,47	1.107.557,70	1.353.553,38	82.735.162,31	525.021,52	0,64%		0,59%

Retorno dos Investimentos após as movimentações (aplicações e resgates) no mês de Fevereiro/2024

FUNDOS DE RENDA VARIÁVEL

Ativos Renda Variável	Saldo Anterior	Aplicações	Resgates	Saldo Atual	Retorno (R\$)	Retorno (%)	(%) Instit	Var - Mês
BRAZILIAN GRAVEYARD AND DEATH CARE SERVICES FII - ...	408.772,56	0,00	0,00	450.136,45	41.363,89	10,12%	10,12%	24,03%
BB SMALL CAPS FIC AÇÕES	679.526,72	0,00	0,00	687.387,09	7.860,37	1,16%	1,16%	9,09%
CAIXA AÇÕES MULTIGESTOR FIC AÇÕES	835.625,25	0,00	0,00	841.679,52	6.054,27	0,72%	0,72%	6,41%
BB FI MULTIMERCADO PREVIDENCIÁRIO LP	1.482.628,27	0,00	0,00	1.493.223,99	10.595,72	0,71%	0,71%	0,43%
BB ALOCAÇÃO FI MULTIMERCADO PREVIDENCIÁRIO	2.470.054,66	0,00	0,00	2.486.000,74	15.946,08	0,65%	0,65%	0,46%
BB AÇÕES VALOR FIC AÇÕES	378.328,97	0,00	0,00	380.536,02	2.207,05	0,58%	0,58%	7,13%
BB SELEÇÃO FATORIAL FIC AÇÕES	971.937,46	0,00	0,00	977.121,96	5.184,50	0,53%	0,53%	6,83%
CAIXA RV 30 FI MULTIMERCADO LP	1.625.401,86	0,00	0,00	1.633.421,38	8.019,52	0,49%	0,49%	2,16%
SICREDI SCHRODERS IBOVESPA FI AÇÕES	1.345.841,40	0,00	0,00	1.348.091,61	2.250,21	0,17%	0,17%	6,47%
W7 FIP MULTIESTRATÉGIA	2.416.906,83	0,00	0,00	1.358.434,60	-1.058.472,23	-43,79%	-	-
Total Renda Variável	12.615.023,98	0,00	0,00	11.656.033,36	-958.990,62	-7,60%		4,46%

Retorno dos Investimentos após as movimentações (aplicações e resgates) no mês de (Fevereiro / 2024)

FUNDOS EXTERIOR

Ativos Exterior	Saldo Anterior	Aplicações	Resgates	Saldo Atual	Retorno (R\$)	Retorno (%)	(%) Instit	Var - Mês
Total Exterior	0,00	0,00	0,00	0,00	0,00	0,00%		0,00%

Disclaimer

Este documento (caracterizado como relatório, parecer ou análise) foi preparado para uso exclusivo do destinatário, não podendo ser reproduzido ou distribuído por este a qualquer pessoa sem expressa autorização da CRÉDITO E MERCADO CONSULTORIA DE INVESTIMENTOS.. As informações aqui contidas, tem por somente, o objetivo de prover informações e não representa, em nenhuma hipótese, uma oferta de compra e venda ou solicitação de compra e venda de qualquer valor mobiliário ou instrumento financeiro. Trata-se apenas uma OPINIÃO que reflete o momento da análise e são consubstanciadas em informações coletadas em fontes públicas e que julgamos confiáveis.

A utilização destas informações em suas tomadas de decisão e consequentes perdas e ganhos não nos torna responsáveis diretos. As informações aqui contidas não representam garantia de exatidão das informações prestadas ou julgamento sobre a qualidade delas, e não devem ser consideradas como tais.

As informações deste documento estão em consonância com as informações sobre o(s) produto(s) mencionado(s), entretanto não substituem seus materiais oficiais, como regulamentos, prospectos de divulgação e outros exigidos legalmente. É recomendada a leitura cuidadosa destes materiais, com especial atenção para as cláusulas relativas aos objetivos, aos riscos e à política de investimento do(s) produto(s). Todas as informações podem ser obtidas com os responsáveis pela distribuição, administração, gestão ou no próprio site da CVM (Comissão de Valores Mobiliários) através do link: <https://www.gov.br/cvm/pt-br>.

Sua elaboração buscou atender os objetivos do cliente, considerando a sua situação financeira e seu perfil de investidor.

A rentabilidade obtida no passado não representa garantia de rentabilidade futura e os produtos estruturados e/ou de longo prazo possuem, além da volatilidade, riscos associados à sua carteira de crédito e estruturação. Os riscos inerentes aos diversos tipos de operações com valores mobiliários de bolsa, balcão, nos mercados de liquidação futura e de derivativos, podem resultar em perdas aos investimentos realizados, bem como o inverso proporcionalmente. Todos e qualquer outro valor exibido está representado em Real (BRL) e para os cálculos, foram utilizadas observações diárias, sendo sua fonte o Sistema Quantum Axis e a CVM.

A contratação de empresa de Consultoria de Valores Mobiliários para a emissão deste documento não assegura ou sugere a existência de garantia de resultados futuros ou a isenção de risco. Cabe a Consultoria de Valores Mobiliários a prestação dos serviços de ORIENTAÇÃO, RECOMENDAÇÃO E ACONSELHAMENTO, DE FORMA PROFISSIONAL, INDEPENDENTE E INDIVIDUALIZADA, SOBRE INVESTIMENTOS NO MERCADO DE VALORES MOBILIÁRIOS, CUJA ADOÇÃO E IMPLEMENTAÇÃO SEJAM EXCLUSIVAS DO CLIENTE (Resolução CVM nº 19/2021).

Na apuração do cálculo de rentabilidade da carteira de investimentos são considerados os recursos descritos no Art. 3º da Resolução CMN nº 4.963/2021, provenientes do recolhimento das alíquotas de contribuição dos servidores, exclusivamente com finalidade previdenciária, excluindo qualquer tipo de recurso recebidos com finalidade administrativa, em consonância com a Portaria MTP nº 1.467/2022, art. 84, inciso III, alínea "a".

Os RPPS DEVEM, independente da contratação de Consultoria de Valores Mobiliários, se adequar às normativas pertinentes e principalmente a Portaria MTP nº 1.467/2022 e suas alterações, além da Resolução CMN nº 4.963/2021, que dispõem sobre as aplicações dos recursos financeiros dos Regimes Próprios de Previdência Social, instituídos pela União, Estados, Distrito Federal e Municípios e dá outras providências.

